



SGV-Forum

Demographieentwicklung und Schulstrukturen

Herausforderungen im Bildungsbereich

5. Februar 2009

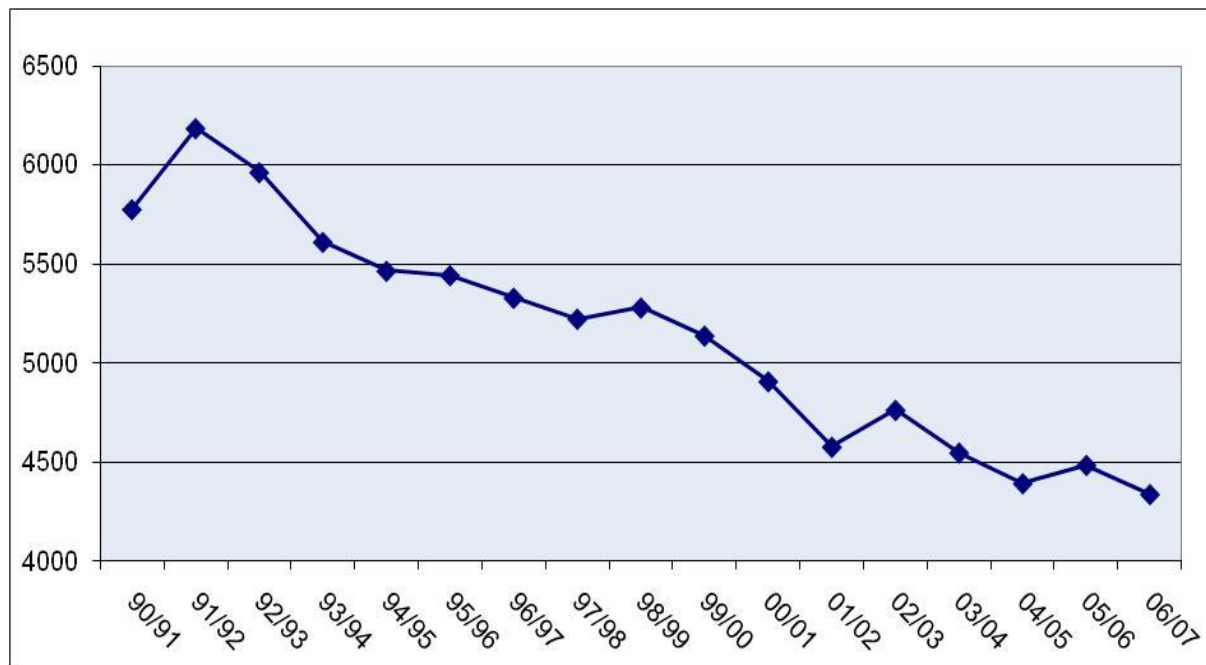
Stefan Kölliker, Regierungsrat



Schülerinnen- und Schülerzahlen (1)

Geburten 1991/92 bis 2006/07

Schuljahr	90/91	91/92	92/93	93/94	...	04/05	05/06	06/07
Geburten	5775	6284	5962	5610		4392	4484	4337
Eintritt Kiga	1995	1996	1997	1998		2009	2010	2011
Eintritt OS	2003	2004	2005	2006		2017	2018	2019

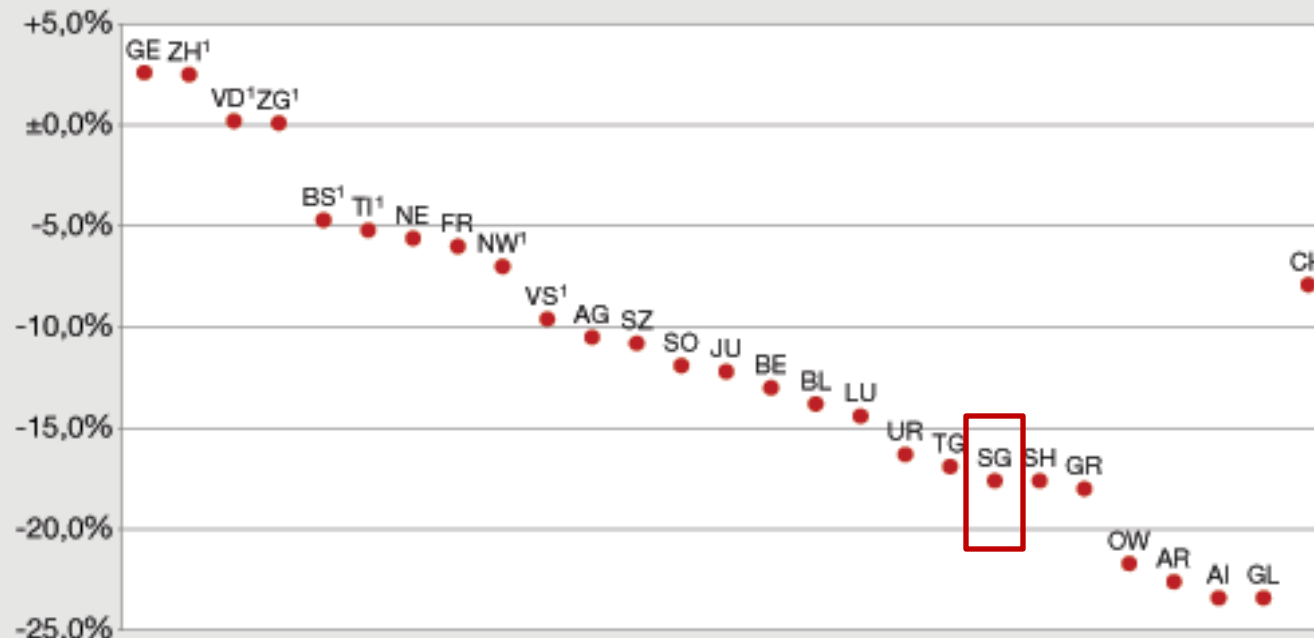




Schülerinnen- und Schülerzahlen (2)

Anzahl Schüler/innen in der obligatorischen Schule nach Kanton, 2005 und Prognosen 2016

Abweichung in Prozent zwischen 2005 und der Prognose für 2016 nach Szenario "status quo"



¹Steigende oder sinkende Entwicklung ist in Betracht der letzten Prognosen unsicher

Quelle: Bildungsperspektiven BFS

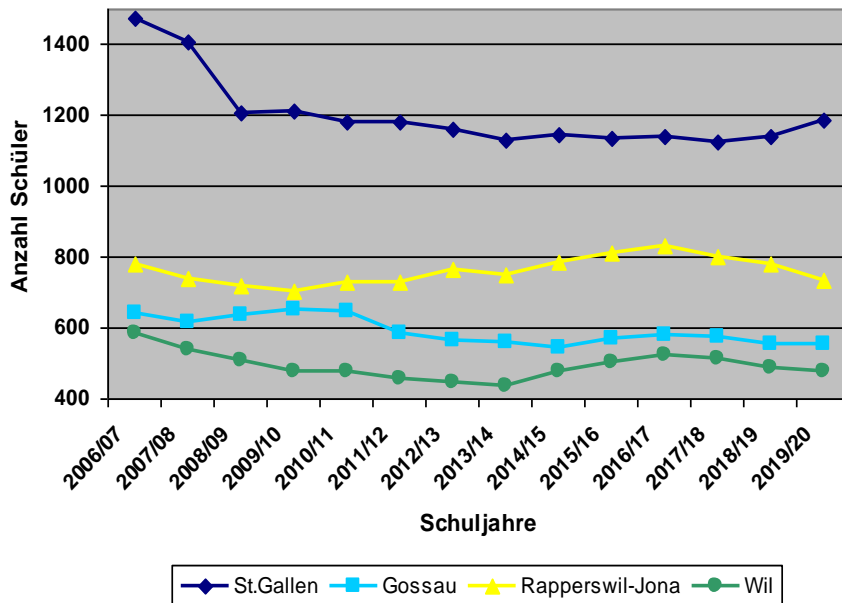
© BFS



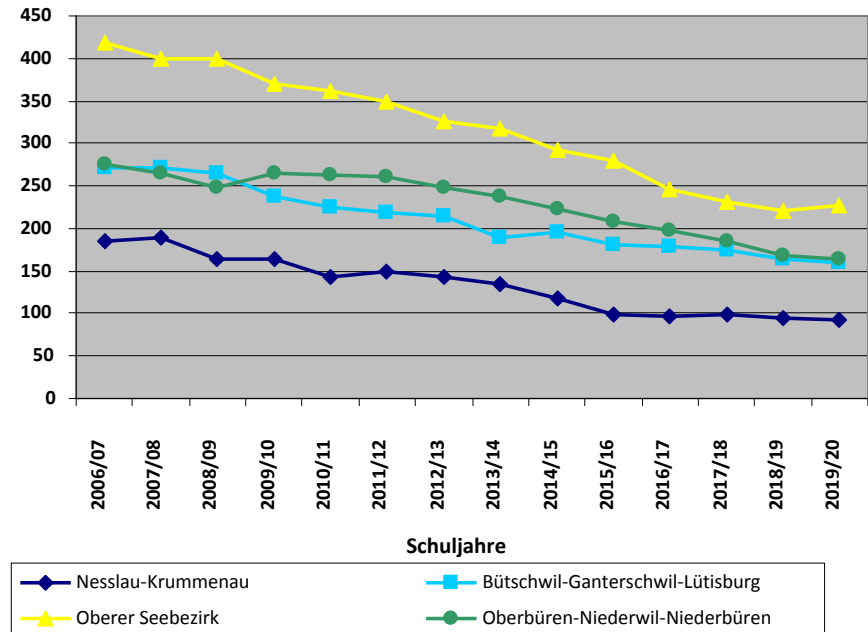
Schülerinnen- und Schülerzahlen (3)

Oberstufe 2006/07 bis 2019/20, Stadt und Land:

Städte



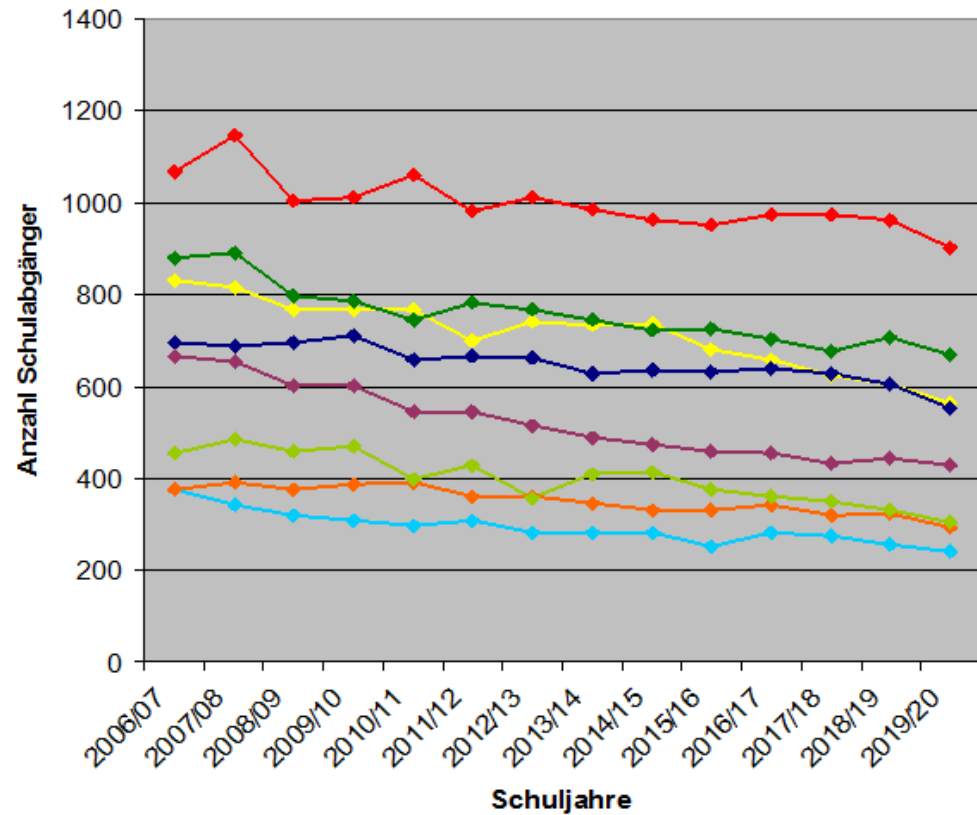
Land





Schülerinnen- und Schülerzahlen (4)

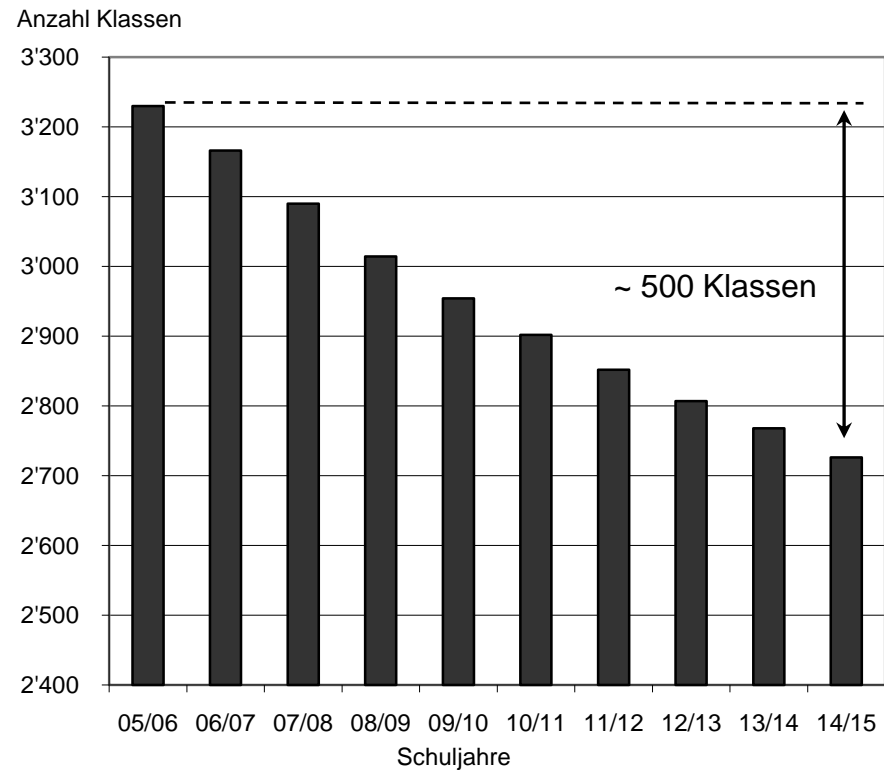
Schülerabgangszahlen
nach Wahlkreisen:





Anzahl Klassen

Schuljahr	Kindergarten	Primarschule	Oberstufe
05/06	548	1'735	947
06/07	518	1'710	938
07/08	510	1'680	900
08/09	508	1'634	872
09/10	493	1'604	857
10/11	490	1'568	844
11/12	490	1'526	836
12/13	490	1'491	826
13/14	490	1'469	809
14/15	490	1'464	772

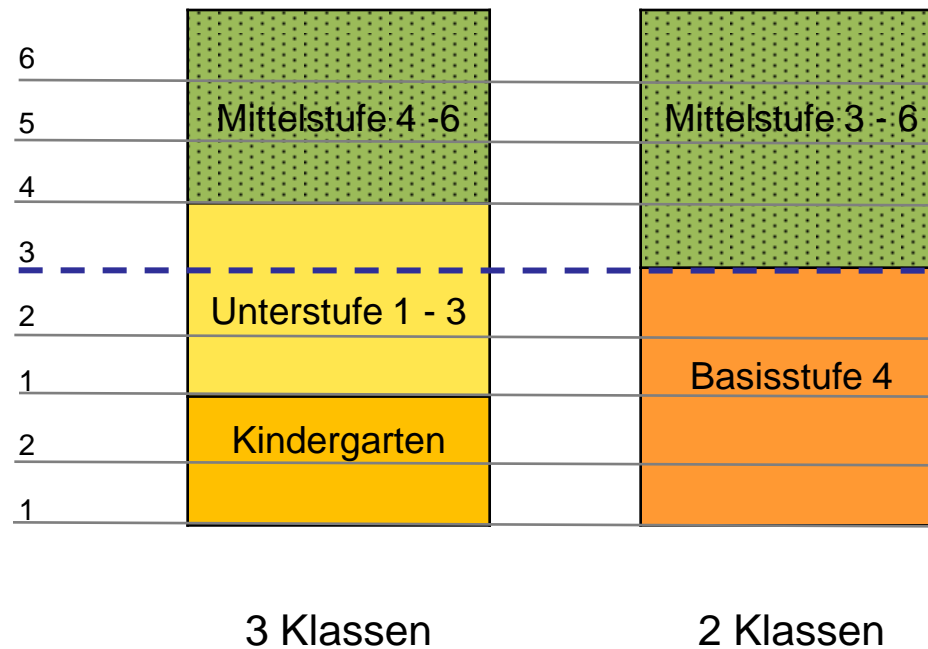




Primarstufe

traditionell:
Kindergarten /
Primarschule

neu:
Basisstufe 4





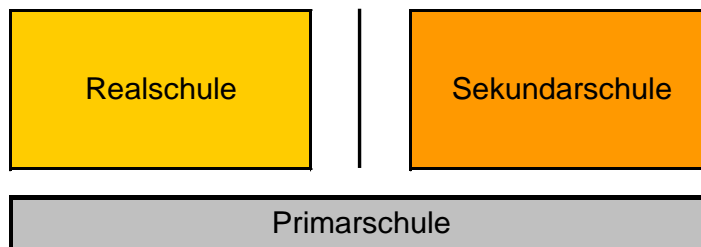
Oberstufe

Postulat 43.06.15 "Reformen an der Oberstufe":

«Die Regierung wird eingeladen, einen Bericht zu Modellen der Oberstufe zu erstaten, unter Einbezug der Erfahrungen in andern Kantonen.»

Oberstufenmodelle:

Additive Oberstufe



Kooperative Oberstufe

